




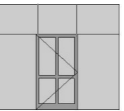





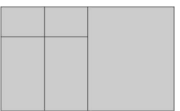


Variantenübersicht Brandschutzelemente

Lautertal Hasert GmbH
Bergstraße 109
99826 Lauterbach
Tel. +049 036924 3840
Fax. +049 36924 38450
Mail: info@lab-lautertal.de




TYP	STB 1	STB 1 OL	STB 1 SL	STB 1 SL + OL	STB 1 SL+OL+SL	STB 2	STB 2 + OL	STB 2 + SL	STB 2 + SL + SL	STB 2 + SL+ OL + SL	STB 1 + STB 2
											
	1 Fig. Vollblatt mit / ohne Lichtausschnitt	1 Fig. Vollblatt + OBB, beides mit / ohne LA	1 Fig. Vollblatt mit / ohne LA + Seitenteil	1 Fig. Vollblatt mit / ohne LA + OL und ST	1 Fig. Vollblatt mit / ohne LA + OL und Seitenteilen	2 Fig. Vollblatt mit / ohne Lichtausschnitt	2 Fig. Vollblatt mit / ohne LA + OL / Panel	2 Fig. Vollblatt mit / ohne LA + Seitenteil	2 Fig. Vollblatt mit / ohne Lichtausschnitt + Seitenteil links und rechts	2 Fig. Vollblatt mit / ohne Lichtausschnitt + OL / Panel + Seitenteil links und rechts	1 Fig + 2 Fig. Vollblätter mit / Ohne LA in Brandschutzverglasung
Klassifizierung:											
T-30-1-FSA	x	x	x	x	x						mit Schott Zulassung Z-19.14-1234
T-30-2-FSA						x	x	x	x	x	mit Schott Zulassung Z-19.14-1234
Baurichtmaß: mm											
Breite von/bis	750-1375	750-1375	1050-3000	750-3000	750-3000	1280-2500	1280-2500	1280-3000	1280-3000	1280-3000	unendlich
Höhe von/bis	750-2500	750-4500	750-2500	750-3000	750-3000	750-2500	750-4500	750-2500	750-2500	750-3000	5000
Türflügelmaße: mm (ca.)											
Breite von/bis	613-1359	613-1359	613-1359	613-1359	613-1359	613-1246	613-1246	613-1246	613-1246	613-1246	
Höhe von/bis	613-2485	613-2485	613-2485	613-2485	613-2485	613-2485	613-2485	613-2485	613-2485	613-2485	
min. Friesbreiten: mm (stumpfe Ausführung)											
senkrecht/oben quer	107,5	107,5	107,5	107,5	107,5	107,5	107,5	107,5	107,5	107,5	
untern quer	160	160	160	160	160	160	160	160	160	160	
Türblattstärke:ca. mm											
44, 50, 54, 60 (+ Zwischenmaße)	x	x	x	x	x	x	x	x	x	x	
Vorsatzschalen (bis 25 mm/Seite)	x	x	x	x	x	x	x	x	x	x	
Türrahmen:											
Holzblockzarge	x	x	x	x	x	x	x	x	x	x	x
Holzumfassungszarge	x	x	x	x	x	x	x	x	x	x	x
Stahleckzarge	x	x	x	x	x	x	x	x	x	x	*
Stahlzarge einteilig	x	x	x	x	x	x	x	x	x	x	*
Stahlzarge zweiteilig	x	x	x	x	x	x	x	x	x	x	*
Einbauwand:											
Mauerwerk	x	x	x	x	x	x	x	x	x	x	x
Beton, Porenbeton	x	x	x	x	x	x	x	x	x	x	x
Leichtbau	x	x	x	x	x	x	x	x	x	x	x
Schott-Brandschutzverglasung	x	x	x	x	x	x	x	x	x	x	
Bodenanschluß:											
Anschlag	x	x	x	x	x	x	x	x	x	x	
Absenkdichtung	x	x	x	x	x	x	x	x	x	x	
Deckschicht Türblatt											
HPL/CPL	0,4 - 1,0 mm	0,4 - 1,0 mm	0,4 - 1,0 mm	0,4 - 1,0 mm	0,4 - 1,0 mm	0,4 - 1,0 mm	0,4 - 1,0 mm	0,4 - 1,0 mm	0,4 - 1,0 mm	0,4 - 1,0 mm	
Steinbelag Furnier	< 3,5mm	< 3,5mm	< 3,5mm	< 3,5mm	< 3,5mm	< 3,5mm	< 3,5mm	< 3,5mm	< 3,5mm	< 3,5mm	
Direktbeschichtung Lack	< 2,0 mm	< 2,0 mm	< 2,0 mm	< 2,0 mm	< 2,0 mm	< 2,0 mm	< 2,0 mm	< 2,0 mm	< 2,0 mm	< 2,0 mm	
Metallisenen	< 1,0 mm	< 1,0 mm	< 1,0 mm	< 1,0 mm	< 1,0 mm	< 1,0 mm	< 1,0 mm	< 1,0 mm	< 1,0 mm	< 1,0 mm	
Lisenen (Stein/Kunststein)	< 1,0 mm x x x	< 1,0 mm x x x	< 1,0 mm x x x	< 1,0 mm x x x	< 1,0 mm x x x	< 1,0 mm x x x	< 1,0 mm x x x	< 1,0 mm x x x	< 1,0 mm x x x	< 1,0 mm x x x	
HPL mit Blei MDF mit Blei	x	x	x	x	x	x	x	x	x	x	
OL/OB/Seitenteil: mm											
Höhe OL, OBB, Breite ST		< = 1000	< = 1000	< = 1000	< = 1000			< = 1000	< = 1000	< = 1000	
Höhe OB ohne Seitenteil		bis 2000					bis 2000				
Lichtausschnitte:											
Freie Formen	x	x	x	x	x	x	x	x	x	x	x
Bullauge mit/ohne Stahlrahmen	x	x	x	x	x	x	x	x	x	x	
Pyranova (30-S 2.1, 30-S 2.0, auch als ISO, beschichtete, gesandtstrahlt usw.)											
	x	x	x	x	x	x	x	x	x	x	
Füllung (Holzbasis):											
Coolmax-Platte	x	x	x	x	x	x	x	x	x	x	
H-Flachs Platten	x	x	x	x	x	x	x	x	x	x	
Falzgestaltung:											
Stumpf einschlagend An-/Einleimer 5-40 mm	x	x	x	x	x	x	x	x	x	x	x
Einfachfalz An-/Einleimer 18-40 mm	x	x	x	x	x	x	x	x	x	x	x

Gestaltungsmöglichkeiten (im Rahmen der Vorgaben der Zulassung)
Echtholzprossen; Glasleisten bündig, gefälzt, abgerundet, eckig usw.; Einfürsungen, Abfräsungen, Vorsatzschalen mit Dämmung, zum Einfürsen, als Rahmen; Füllungen, glatt, abgeplattet; Friesaufdopplungen, mit MDF, oder Massivholz; Bekleidungen der Futterzargen gestalterisch vielseitig; Blockzarge/Stockzarge auf Wand montiert oder normal, mit Futter, mit Montagezarge, Massivholz oder Multiplex.

Technikausstattung
integrierte Schließer, aufgeschraubte Schließer, integrierte Bänder, Einbohrbänder, VX-/VN-Bänder, Option Fingerklemmschutz, Option integrierter Bedienterminal, Schlösser nach DIN 18250, Drücker nach DIN 18273, Spion, Option Bandsicherung, Option Keilsperricherung
Abkürzungen: OBB= Oberblende (auch mit Glas), OL=Oberlicht, ST=Seitenteil, LA=Lichtausschnitt, 1 Fig.=Einfügelig, 2 Fig.=Zweifügelig
Türzubehör wie z. B. Schlösser, Bänder, Quellbänder, Gläser, Glasleisten, Türschließer, Stahlzargen, Dichtungen und Türdrücker sind den Zulassungsdokumenten zu entnehmen. Zubehör frei am Markt zu beschaffen, Türblätter müssen/dürfen selbst hergestellt werden. Basis ist die Moralt-Platte "Laminesse FireSafe/FireSmoke".
Gläser sind von der Fa. Schott zu verwenden. Alle Angaben nach bestem Wissen, aber ohne Gewähr. Vorbehaltlich Änderungen / Fehler.

Stand: 09/2026



Links:
Details zu
T30-Türen

Rechts:

Bildfolge:
Abbrand und
das Ergebnis.

